

8. Geschäftsbericht
Energie Oberes Fricktal AG

2022

*Ein Schiff im Hafen ist sicher, doch dafür
werden die Schiffe nicht gebaut.*

[John Augustus Shedd]

Inhaltsverzeichnis

EOF AG auf einen Blick 3

Im Netz 4

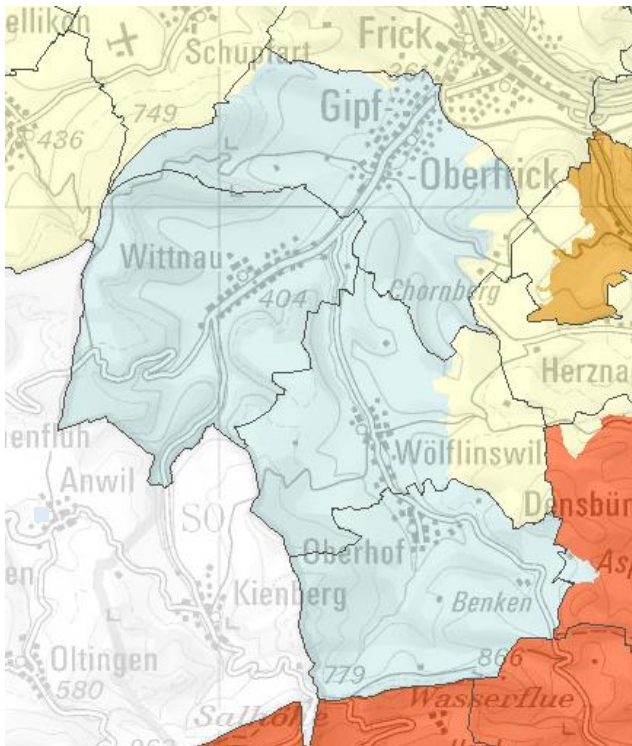
Am Markt 8

Jahresrechnung 9

EOF AG auf einen Blick

		2022	2021	Veränderung
Finanzen (KCHF)				
Betriebsertrag	CHF	4'127'121	4'220'785	-2.2 %
Betriebsergebnis	CHF	104'004	100'369	3.6 %
Unternehmensergebnis	CHF	87'172	82'333	5.9 %
Verteilnetz				
Stromabgabe aus dem Verteilnetz	GWh	27.48	29.30	-6.2 %
Einspeisung PVA	GWh	4.12	3.34	23.4 %
Kunden				
Direkt versorgte Endkunden	Anzahl	3317	3294	0.7 %
Mit freiem Netzzugang	Anzahl	3	3	0.0 %
Personal				
Vollzeit	Anzahl	0	0	0.0 %
Teilzeit	Anzahl	3	3	0.0 %
Stellenprozenzte	%	240	240	0.0 %

Netzgebiet EOF AG




Im Netz

Sanierung Maiweg, Gipf-Oberfrick



Bei der Sanierung des Maiweges wurden die Hausleitungen erneuert und eine neue Verteilkabine an der Oberebnestrasse gebaut.

Sanierung Transformatorstation Gänsackerweg, Gipf-Oberfrick



Bei der TS Gänsackerweg wurde der Trafo, Mittelspannungsanlage und die Niederspannungsverteilung ersetzt.

Anlagen

		2022	2021	Veränderung
Transformatoren (16/0.4kV) in Gebäuden	Anzahl	40	40	0 %
Transformatoren (16/0.4kV) auf Stangen	Anzahl	12	12	0 %
Installierte Leistung	MVA	19.58	19.58	0 %
Transformatorstationen (1.0/0.4kV)	Anzahl	3	3	0 %

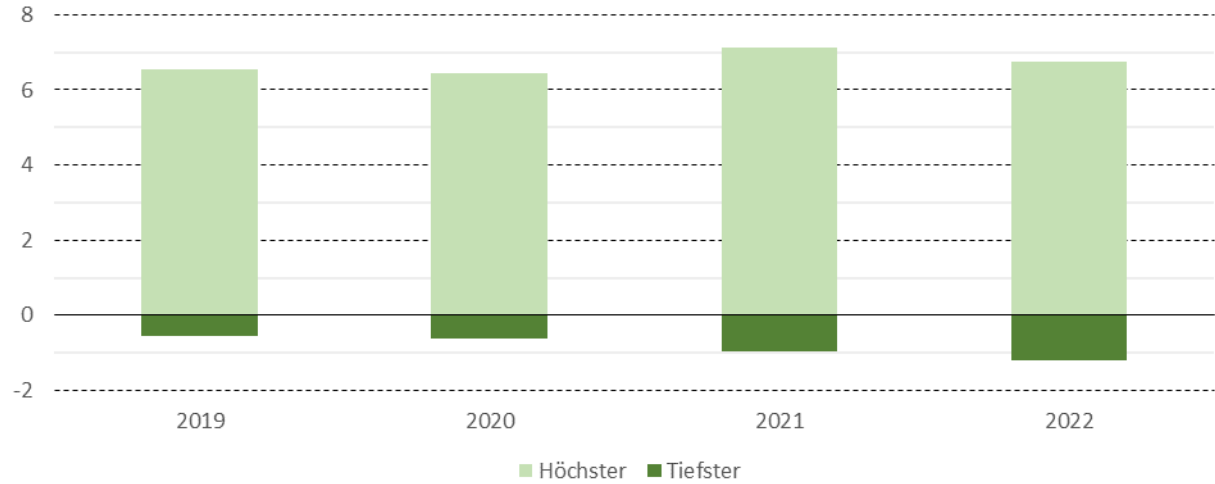
Nicht vorhersehbare Stromunterbrüche

Von der AEW Energie AG wurden im abgelaufenen Geschäftsjahr folgende Stromunterbrüche gemeldet.

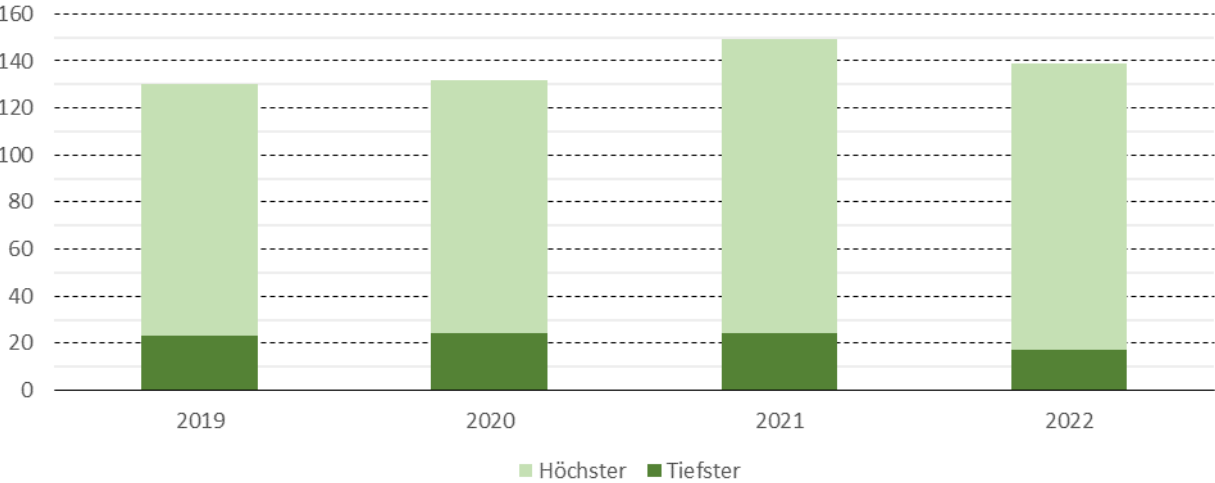
Datum	Zeit	Dauer	Fehlerart	Ursache
01.04.2022	18:26 Uhr	29 min.	Überlast	Auslösung Schutzrelais
30.06.2022	21:35 Uhr	1 sek.	Erdschluss	Unbekannt
22.07.2022	14:38 Uhr	6 min.	Kurzschluss mit Erdberührung	Unbekannt
06.09.2022	04:53 Uhr	1 sek.	Erdschluss	Unbekannt
09.09.2022	14:05 Uhr	1 sek.	Kurzschluss ohne Erdberührung	Unbekannt
23.10.2022	22:23 Uhr	1 sek.	Kurzschluss ohne Erdberührung	Unbekannt

Belastungsverlauf

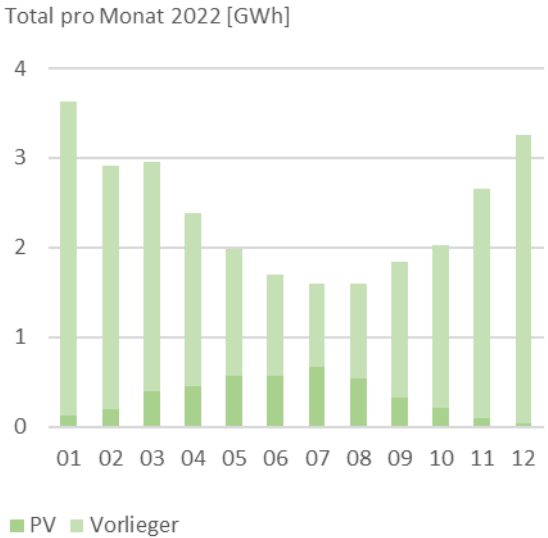
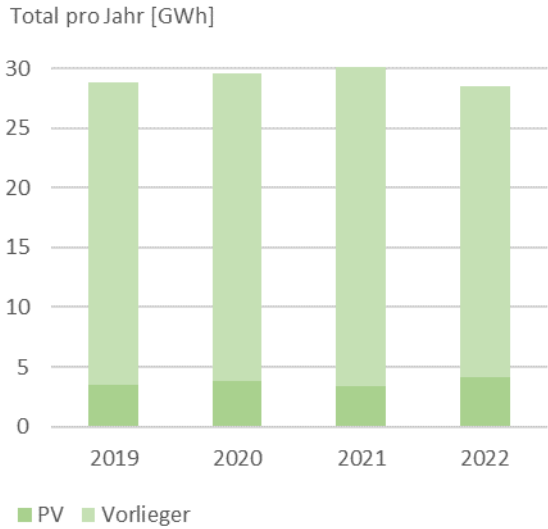
Leistungsbedarf [MW]



Energiebedarf pro Tag [MWh]

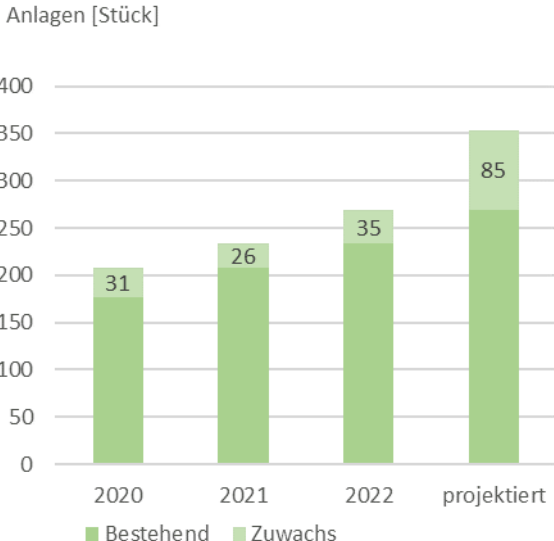
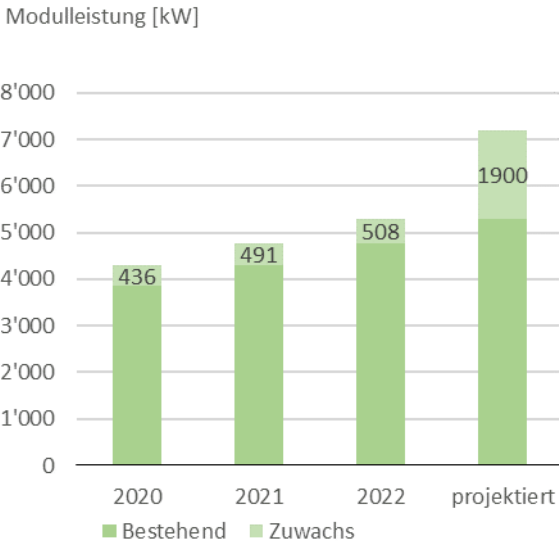


Netzeinspeisung



Rund 15% des Verbrauches konnte im vergangenen Geschäftsjahr durch die Produktion der Photovoltaikanlagen gedeckt werden.

Photovoltaikanlagen



Im vergangenen Geschäftsjahr wurden 35 neue Photovoltaikanlagen mit einer Leistung von 508 kW in das EOF Verteilnetz integriert.

Am Markt

Die EOF bekennt sich klar zu den erneuerbaren Energien. Deswegen erhalten alle Kunden, ohne ausdrückliche Abmeldung, Strom aus 100% erneuerbarer Energie.

Im Strompreis, den die Endkunden bezahlen, sind verschiedene Komponenten enthalten: der Netzpreis, der Energiepreis, die Herkunftsnachweise sowie Steuern und Abgaben. Die EOF AG ist bestrebt, für ihre Kunden die Energie zu den bestmöglichen Preisen zu beschaffen.

Beglaubigungen von Photovoltaik-Anlagen erstellt die EOF AG bis 100 kVA gratis.

Bis 100 kVA dürfen die Netzbetreiber Photovoltaik-Anlagen (PVA) selbst beglaubigen. Mehrere Kunden nahmen diese Dienstleistung, welche wir kostenlos anbieten, im letzten Jahr in Anspruch.

Strompreise in allen vier Gemeinden bis auf die Konzessionsabgaben identisch.

Mit dem Zusammenschluss der vier Stromversorger wurden auch die Tarife neu gebildet. Seit 2016 sind in allen vier Gemeinden die Netznutzungs- und Energiepreise gleich. Die Gemeinden legen jedoch individuell die Konzessionsabgaben fest.

Entwicklung Strompreise

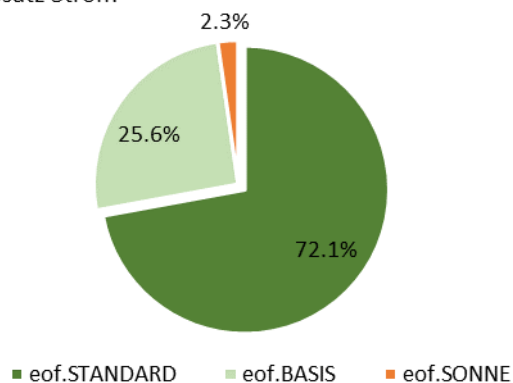
Die Tendenz der Strompreise zeigt nach oben. Mit einer strukturierten Strombeschaffung versuchen wir für unsere Kunden die starken Schwankungen am Markt abzufedern.

Verkauf eof.Sonne

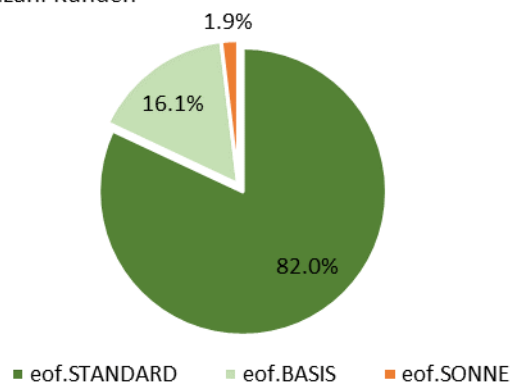
Auch im 2022 änderte sich der Absatz für unser Produkt eof.Sonne nicht merklich nach oben. Wie uns scheint, ist die Bereitschaft bei einem Grossteil der Bevölkerung nicht vorhanden, diesen Mehrpreis für ein lokal produziertes Produkt zu bezahlen.

Stromabgabe nach Produkt

Absatz Strom



Anzahl Kunden



Gegen einen Aufpreis von 0.20 Rp/kWh, gegenüber dem eof.BASIS-Produkt, lieferte die EOF AG im vergangenen Geschäftsjahr 100 % erneuerbare Energie.

Das Produkt eof.SONNE (100% Sonnenstrom aus dem Versorgungsgebiet der EOF AG) wurde mit einem Aufpreis von 2.0 Rp/kWh geliefert.

Jahresrechnung

für

Energie Oberes Fricktal AG

Landstrasse 13
5073 Gipf-Oberfrick

Energie Oberes Fricktal AG, 5073 Gipf-Oberfrick

Bilanz	31.12.2022		31.12.2021	%
Kasse	100.00		100.00	
Postfinance Kontokorrent	56'637.86		118'919.78	
Raiffeisenbank Kontokorrent	897'682.10		410'539.08	
Raiffeisenbank Depositkonto	500'000.00		1'300'090.00	
Raiffeisenbank Barzahlung Kunden	985.10		18'665.97	
Basellandschaftliche KB Kontokorrent	499'948.00		-	
Raiffeisenbank Firmensparkonto	500'000.00		-	
Flüssige Mittel	2'455'353.06	52.77	1'848'314.83	41.61
Debitoren	1'098'715.10		1'465'511.10	
Delkredererückstellung	-82'200.00		-78'000.00	
Forderungen Lieferungen u. Leistungen	1'016'515.10	21.85	1'387'511.10	31.24
Kto.-Krt. Elektra Genossensch. Gipf-Oberfrick	5'699.65		5'760.80	
Kto.-Krt. Elektra Genossensch. Oberhof	50'951.00		53'711.05	
Übrige Forderungen ggü. Nahestehende	56'650.65	1.22	59'471.85	1.34
Transitorische Aktiven	24'744.55		15'195.10	
Aktive Rechnungsabgrenzungen	24'744.55	0.53	15'195.10	0.34
Total Umlaufvermögen	3'553'263.36	76.37	3'310'492.88	74.53
Netzanlagen	1'094'000.00		1'124'400.00	
Büromobiliar und EDV-Anlagen	5'600.00		7'000.00	
Sachanlagen	1'099'600.00	23.63	1'131'400.00	25.47
Total Anlagevermögen	1'099'600.00	23.63	1'131'400.00	25.47
Total Aktiven	4'652'863.36	100.00	4'441'892.88	100.00

Energie Oberes Fricktal AG, 5073 Gipf-Oberfrick

Bilanz	31.12.2022		31.12.2021	%
Kreditoren	38'431.70		79'707.59	
Verbindlichk. Lieferungen u. Leistungen	38'431.70	0.83	79'707.59	1.79
Vereinnahmte Konzessionsabgaben	93'390.19		98'535.15	
Vereinnahmte BuA(KEV)/SDL	31'360.92		14'302.22	
Kundenguthaben, Voraus- und Überzahlungen	20'954.60		3'714.00	
Geschuldete MWST	23'413.03		37'597.79	
Kurzfr. Verbindlichkeiten Dritte	169'118.74	3.63	154'149.16	3.47
Transitorische Passiven	690'337.82		749'082.65	
Energiebeschaffungsreserve	180'000.00		50'000.00	
Smartmeter Rollout	150'000.00		-	
Passive Abgrenzung, kurzfr. Rückstellung	1'020'337.82	21.93	799'082.65	17.99
Total Kurzfristiges Fremdkapital	1'227'888.26	26.39	1'032'939.40	23.25
Total Langfristiges Fremdkapital	-	-	-	-
Total Fremdkapital	1'227'888.26	26.39	1'032'939.40	23.25
Aktienkapital	1'423'000.00		1'423'000.00	
Grundkapital	1'423'000.00	30.58	1'423'000.00	32.04
Agio-Reserve	1'205'025.00		1'205'025.00	
Gesetzliche Kapitalreserven	1'205'025.00	25.90	1'205'025.00	27.13
Gesetzliche Gewinnreserve	72'000.00		67'000.00	
Gesetzliche Gewinnreserven	72'000.00	1.55	67'000.00	1.51
Gewinn-/Verlustvortrag	637'778.48		631'595.69	
Erfolg Geschäftsjahr	87'171.62		82'332.79	
Bilanzerfolg	724'950.10	15.58	713'928.48	16.07
Total Eigenkapital	3'424'975.10	73.61	3'408'953.48	76.75
Total Passiven	4'652'863.36	100.00	4'441'892.88	100.00

Energie Oberes Fricktal AG, 5073 Gipf-Oberfrick

Erfolgsrechnung	01.01.22- 31.12.22	%	01.01.21- 31.12.21	%
Erlös Strom	1'873'791.26		1'914'465.50	
Erlös Netz	2'188'661.62		2'271'937.55	
Übrige Erlöse	69'025.65		40'925.45	
Nettoerlöse Lieferungen u. Leistungen	4'131'478.53	100.11	4'227'328.50	100.16
Deb. Verl./Anp. Delkredere	-4'357.92		-6'543.25	
Erlösminderungen	-4'357.92	-0.11	-6'543.25	-0.16
Betrieblicher Ertrag Lieferung u. Leistung	4'127'120.61	100.00	4'220'785.25	100.00
Strombeschaffung (inkl. HKN)	-1'932'613.15		-2'034'715.58	
Netznutzungsgebühren	-710'317.82		-717'491.76	
Direkter Aufwand	-2'642'930.97	-64.04	-2'752'207.34	-65.21
Bruttoergebnis nach Direktem Aufwand	1'484'189.64	35.96	1'468'577.91	34.79
Personallöhne, Entschädigung Verwaltungsrat	-239'949.40		-240'901.40	
AHV/IV/EO/ALV/FAK	-26'898.95		-23'103.70	
KTG-/UVG-Versicherung	-6'307.80		-7'559.30	
Berufliche Vorsorge	-36'395.40		-35'983.10	
Spesenentschädigungen	-580.00		-760.00	
Übriger Personalaufwand	-1'701.01		-1'789.83	
Personalaufwand	-311'832.56	-7.56	-310'097.33	-7.35
Bruttoergebnis nach Personalaufwand	1'172'357.08	28.41	1'158'480.58	27.45
Mietaufwand (inkl. NK)	-20'160.00		-20'160.00	
URE Anlagevermögen, Betriebskosten	-557'493.61		-691'347.16	
URE Anlagevermögen, Smartmeter	-150'000.00		-	
Versicherungen, Gebühren	-14'210.30		-14'558.00	
Strom Büro	-689.00		-727.30	
Büro- & Verwaltungskosten	-50'955.76		-48'498.96	
Übriger betrieblicher Aufwand	-793'508.67	-19.23	-775'291.42	-18.37
Betriebserfolg I (EBITDA)	378'848.41	9.18	383'189.16	9.08
Netzkostenbeiträge	103'500.00		91'620.00	
Abschreibungen Netzkostenbeiträge	-103'500.00		-91'620.00	
Ordentliche Abschreibungen	-274'844.82		-282'820.60	
Abschreibungen u. Wertberichtigungen	-274'844.82	-6.66	-282'820.60	-6.70
Betriebserfolg II (EBIT)	104'003.59	2.52	100'368.56	2.38
Bankzinsen & -spesen	-3'035.07		-3'290.62	
Finanzerfolg	-3'035.07	-0.07	-3'290.62	-0.08
Betriebserfolg III (EBT)	100'968.52	2.45	97'077.94	2.30
Ausserordentlicher Ertrag	1'551.95		75.50	
Ausserordentlicher Erfolg	1'551.95	0.04	75.50	0.00

Energie Oberes Fricktal AG, 5073 Gipf-Oberfrick

Erfolgsrechnung 01.01.22- 31.12.22 % 01.01.21- 31.12.21 %

Erfolg vor Steuern	102'520.47	2.48	97'153.44	2.30
Steuern	-15'348.85		-14'820.65	
Direkte Steuern	-15'348.85	-0.37	-14'820.65	-0.35
Erfolg Geschäftsjahr	87'171.62	2.11	82'332.79	1.95

Energie Oberes Fricktal AG, 5073 Gipf-Oberfrick

Anhang zur Jahresrechnung

Berichtsjahr

Vorjahr

Allgemeine Angaben

Name, Rechtsform, Sitz

Energie Oberes Fricktal AG, 5073 Gipf-Oberfrick
Unternehmens-Identifikationsnummer (UID): CHE-384.428.919

Anzahl Vollzeitstellen

Die Anzahl der Vollzeitstellen im Jahresdurchschnitt lag im Berichtsjahr unter 10.

Name der Revisionsstelle oder Information zum Opting out, resp. Opting in

Die Gesellschaft unterliegt von Gesetzes wegen der eingeschränkten Revision. Seit dem 13.08.2015 amtet die Herzog Treuhand AG, Stein AG, RAB-Register-Nr. 501 650, als Revisionsstelle. Sie muss jährlich von der Generalversammlung bestätigt werden.

Bilanzierungs- und Bewertungsmethoden

Angewandte Bewertungsgrundsätze, soweit nicht vom Gesetz vorgeschrieben

Die vorliegende Jahresrechnung wurde gemäss den Vorschriften des Schweizer Gesetzes, insbesondere der Artikel über die kaufmännische Buchführung und Rechnungslegung im OR (Art. 957 bis 962) erstellt.

Die Rechnungslegung erfordert vom Verwaltungsrat Schätzungen und Beurteilungen, welche die Höhe der ausgewiesenen Vermögenswerte und Verbindlichkeiten sowie Eventualverbindlichkeiten im Zeitpunkt der Bilanzierung, aber auch Aufwendungen und Erträge der Berichtsperiode beeinflussen können. Der Verwaltungsrat entscheidet dabei jeweils im eigenen Ermessen über die Ausnutzung der bestehenden gesetzlichen Bewertungs- und Bilanzierungsspielräume. Zum Wohle der Gesellschaft können dabei im Rahmen des Vorsichtsprinzips Abschreibungen, Wertberichtigungen und Rückstellungen über das betriebswirtschaftlich benötigte Ausmass hinaus gebildet werden.

Revisionsbericht

Der Revisionsbericht wird an der Generalversammlung vorgelegt.

Energie Oberes Fricktal AG, 5073 Gipf-Oberfrick

Anhang zur Jahresrechnung

	<u>Berichtsjahr</u>	<u>Vorjahr</u>
Angaben und Erläuterungen zur Bilanz		
Aktive Rechnungsabgrenzung		
Forderungen gegenüber Versicherungen	187.85	360.10
Vorauszahlungen für Miete	1'080.00	1'080.00
Lieferungen und Leistungen betreffend Folgejahr	50.00	13'755.00
Forderungen und Abgrenzungen für Steuern	23'426.70	-
Total	24'744.55	15'195.10
Sachanlagen		
Buchwert der Sachanlagen vor Abschreibungen	1'131'400.00	1'247'200.00
Investitionen im Berichtsjahr	346'544.82	258'640.60
Abschreibungen Anschlussgebühren	-103'500.00	-91'620.00
Ordentliche Abschreibungen	-274'844.82	-282'820.60
Ausgewiesener Buchwert per 31.12.	1'099'600.00	1'131'400.00

Kurz- und langfristige Forderungen und Verbindlichkeiten gegenüber Nahestehenden

Forderungen und Verbindlichkeiten gegenüber Nahestehende sind in der Bilanz detailliert ausgewiesen.

Energie Oberes Fricktal AG, 5073 Gipf-Oberfrick

Anhang zur Jahresrechnung

Berichtsjahr

Berichtsjahr

Angaben und Erläuterungen zur Bilanz (Fortsetzung)

Kurzfr. Verbindlichkeiten Dritte

Die ausgewiesenen Beträge für vereinnahmte Konzessionsabgaben, BuA (KEV) und SDL stellen Durchlaufposten dar und werden im Folgejahr ausgeglichen.

Passive Rechnungsabgrenzung

Lieferungen und Leistungen betreffend Vorjahr	676'537.82	703'782.65
Verbindlichkeiten und Rückstellungen für Steuern	13'800.00	45'300.00
Total	690'337.82	749'082.65

Angaben und Erläuterungen zur Erfolgsrechnung

Ausserordentlicher Erfolg

Rückverteilung CO2-Abgabe	203.10	75.50
AXA, Verlaufsbonus	1'348.85	-
Total	1'551.95	75.50

Zusätzliche Angaben, die nicht Bestandteil der Jahresrechnung sind

Nach dem Bilanzstichtag und bis zur Verabschiedung der Jahresrechnung durch den Verwaltungsrat sind keine wesentlichen Ereignisse eingetreten, welche die Aussagefähigkeit der Jahresrechnung beeinträchtigen würden, resp. an dieser Stelle offengelegt werden müssten.

Energie Oberes Fricktal AG, 5073 Gipf-Oberfrick

Antrag des Verwaltungsrates über die Verwendung des Bilanzgewinnes 2022

	<u>31.12.2022</u>	<u>31.12.2021</u>
Ermittlung		
Vortrag des Vorjahres	637'778.48	631'595.69
Erfolg des Geschäftsjahres	87'171.62	82'332.79
	<hr/>	<hr/>
Bilanzerfolg	724'950.10	713'928.48
 Verwendung		
1. Zuweisung gesetzliche Gewinnreserven	5'000.00	5'000.00
Ausschüttung Dividende (5%/5%)	71'150.00	71'150.00
Vortrag auf die neue Rechnung	648'800.10	637'778.48
	<hr/>	<hr/>
Bilanzerfolg	724'950.10	713'928.48

Bericht der Revisionsstelle
zur Eingeschränkten Revision der Jahresrechnung 2022
an die Generalversammlung der
ENERGIE OBERES FRICKTAL AG, GIPF-OBERFRICK

Als Revisionsstelle haben wir die Jahresrechnung (Bilanz, Erfolgsrechnung und Anhang) der Energie Oberes Fricktal AG für das am 31. Dezember 2022 abgeschlossene Geschäftsjahr geprüft.

Für die Jahresrechnung ist der Verwaltungsrat verantwortlich, während unsere Aufgabe darin besteht, die Jahresrechnung zu prüfen. Wir bestätigen, dass wir die gesetzlichen Anforderungen hinsichtlich Zulassung und Unabhängigkeit erfüllen.

Unsere Revision erfolgte nach dem Schweizer Standard zur Eingeschränkten Revision. Danach ist diese Revision so zu planen und durchzuführen, dass wesentliche Fehlaussagen in der Jahresrechnung erkannt werden. Eine eingeschränkte Revision umfasst hauptsächlich Befragungen und analytische Prüfungshandlungen sowie den Umständen angemessene Detailprüfungen der beim geprüften Unternehmen vorhandenen Unterlagen. Dagegen sind Prüfungen der betrieblichen Abläufe und des internen Kontrollsystems sowie Befragungen und weitere Prüfungshandlungen zur Aufdeckung deliktischer Handlungen oder anderer Gesetzesverstösse nicht Bestandteil dieser Revision.

Bei unserer Revision sind wir nicht auf Sachverhalte gestossen, aus denen wir schliessen müssten, dass die Jahresrechnung sowie der Antrag über die Verwendung des Bilanzgewinns nicht dem schweizerischen Gesetz und den Statuten entsprechen.

Stein, 01.05.2023

HERZOG TREUHAND AG

Alessio
Bucefari
(Qualified
Signature)
Alessio Bucefari
leitender Revisor
zugelassener Revisor

Digital
unterschrieben von
Alessio Bucefari
(Qualified Signature)
Datum: 2023.05.01
12:10:11 +02'00'

Adrian Treier
(Qualified
Signature)
Adrian Treier
zugelassener Revisionsexperte

Digital unterschrieben
von Adrian Treier
(Qualified Signature)
Datum: 2023.05.01
13:31:39 +02'00'

Beilagen:

- Jahresrechnung (Bilanz, Erfolgsrechnung, Anhang)
- Antrag des Verwaltungsrats über die Verwendung des Bilanzgewinns