

2023

"Der Aufbruch zu Neuem ist nicht nur ein Schritt in die Zukunft, sondern auch eine Reise zu den unentdeckten Möglichkeiten, die in jedem Moment darauf warten, entfaltet zu werden."

[ChatGPT]

Inhaltsverzeichnis

Vorwort VRP 3

EOF AG auf einen Blick 4

Im Netz 5

Am Markt 9

Jahresrechnung 10

Vorwort VRP

Es freut mich sehr Euch berichten zu können, dass die EOF AG wiederum ein, erfolgreiches Jahr abschliessen konnte. Neben den zahlreichen realisierten Projekten im Rahmen von Modernisierungen und Erweiterungen werden im Hintergrund laufend die vorhandenen Prozesse geprüft, vereinfacht und digitalisiert. Dies ermöglicht ein effizientes und kosteneffektives Arbeiten im Tagesgeschäft. Das ist nicht zuletzt dem motivierten und äusserst kompetenten Team auf der Geschäftsstelle zu verdanken.

Mit dieser Ausgangslage ist sichergestellt, dass die EOF AG im 9. Geschäftsjahr die Region Oberes Fricktal weiterhin tagtäglich mit hoher Verfügbarkeit mit Strom versorgen kann. Auch in Zukunft wird uns das Thema Strom in vielen Lebensbereichen begleiten. Die aktuelle weltpolitische Situation zeigt uns, wie schnell sich eine vermeintliche Sicherheit zerschlagen kann. Die unsichere geopolitische Lage lässt keine verlässliche Prognose zu, wie sich die Strompreise entwickeln. Die Schweiz tut gut daran, ihre Abhängigkeit vom Ausland zu reduzieren.

«Klimapolitik beginnt mit Energiepolitik» (Zitat BR Albert Rösti) - nur mit genügend Strom kann der Ausstieg aus den fossilen Energien erfolgen. Dazu gehört auch, sich den technologischen Entwicklungen im Bereich der Kernenergie nicht zu verschliessen.

Die gestiegenen Energiepreise und zusätzliche Anreize haben zu einer weiteren Beschleunigung im Zubau von nachhaltigen Erzeugungsanlagen, in unserer Region vorwiegend PV-Anlagen, geführt. Im Laufe dieses Jahres erwarten wir, dass die installierte Leistung die Grenze von 8 MW überschreiten und weiter zunehmen wird. Gleichzeitig erfordert diese Entwicklung weiterhin stetige Verbesserungen und Modifikationen an unserer Infrastruktur.

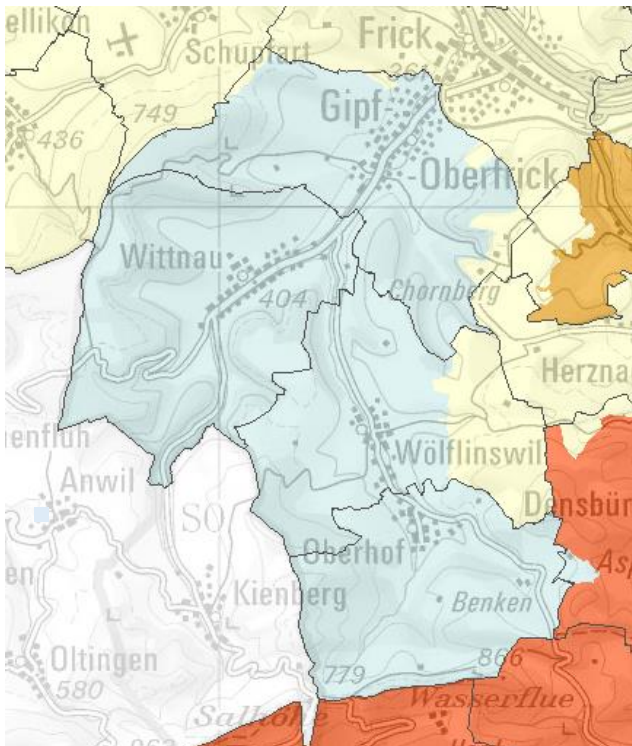
Für das laufende Jahr wünsche ich der EOF AG und Umgebung weiterhin alles Gute und bedanke mich für die vertrauensvolle und angenehme Zusammenarbeit mit allen beteiligten Stellen.

Danke, Bringold Patrick, VR-Präsident

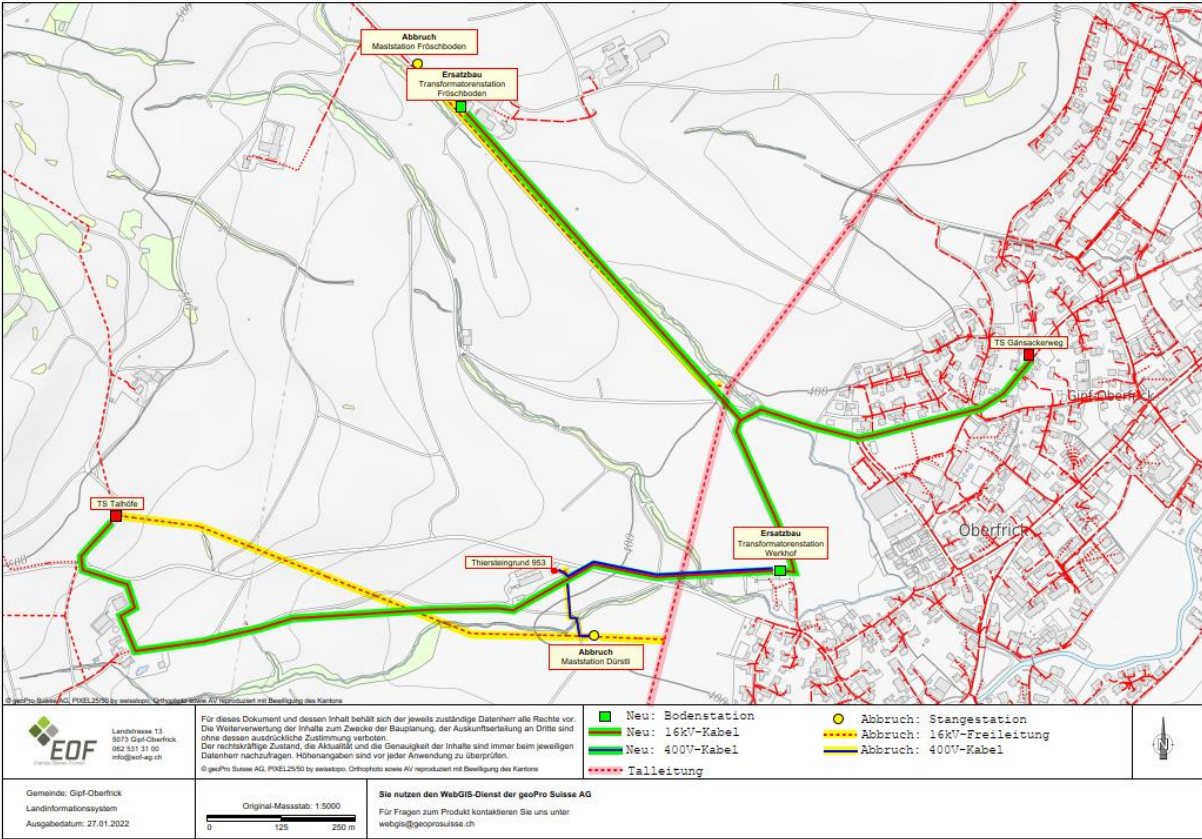
EOF AG auf einen Blick

		2023	2022	Veränderung
Finanzen				
Betriebsertrag	CHF	5'120'789	4'127'121	24.1 %
Betriebsergebnis	CHF	111'072	104'004	6.8 %
Unternehmensergebnis	CHF	95'857	87'172	10.0 %
Verteilnetz				
Stromabgabe aus dem Verteilnetz	GWh	25.94	27.48	-5.6 %
Einspeisung PVA	GWh	4.35	4.12	5.6 %
Kunden				
Direkt versorgte Endkunden	Anzahl	3315	3317	-0.1 %
Mit freiem Netzzugang	Anzahl	3	3	0.0 %
Personal				
Vollzeit	Anzahl	0	0	0.0 %
Teilzeit	Anzahl	3	3	0.0 %
Stellenprozenzte	%	260	240	8.3 %

Netzgebiet EOF AG



Im Netz



Entkopplung Freileitungen von Talleitung, Gief-Oberfrick

Für eine bessere Versorgungssicherheit wurden die Freileitungen zu den Transformatorstationen Fröschboden und Talhöfe durch bodenverlegte Kabelleitungen ersetzt. Neu werden die Stationen direkt aus dem Dorf versorgt.

Anlagen

		2023	2022	Veränderung
Transformatoren (16/0.4kV) in Gebäuden	Anzahl	42	40	5.0 %
Transformatoren (16/0.4kV) auf Stangen	Anzahl	10	12	-16.7 %
Installierte Leistung	MVA	20.26	19.58	3.5 %
Transformatorstationen (1.0/0.4kV)	Anzahl	3	3	0 %

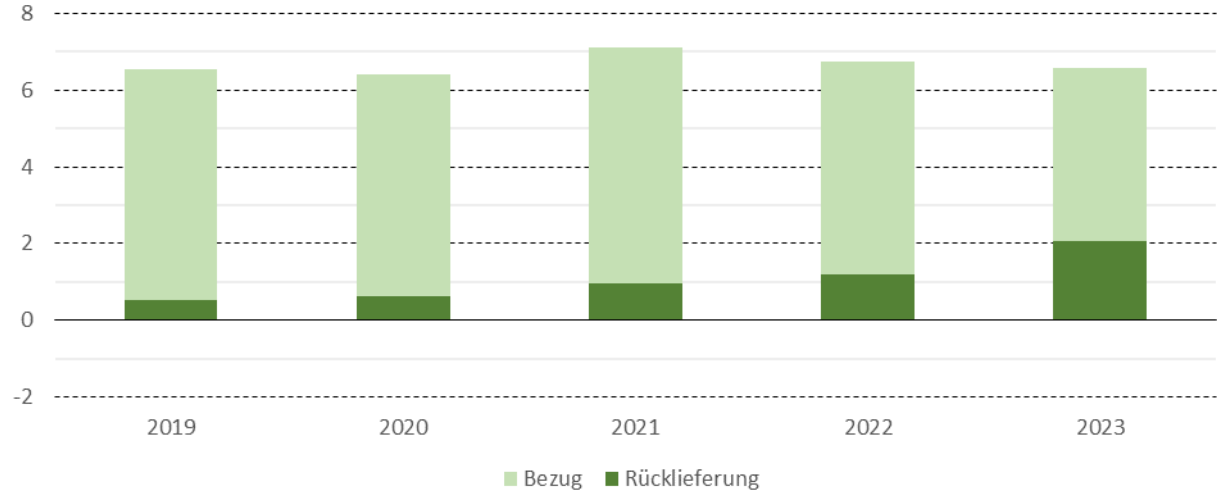
Nicht vorhersehbare Stromunterbrüche

Von der AEW Energie AG wurden im abgelaufenen Geschäftsjahr folgende Stromunterbrüche gemeldet.

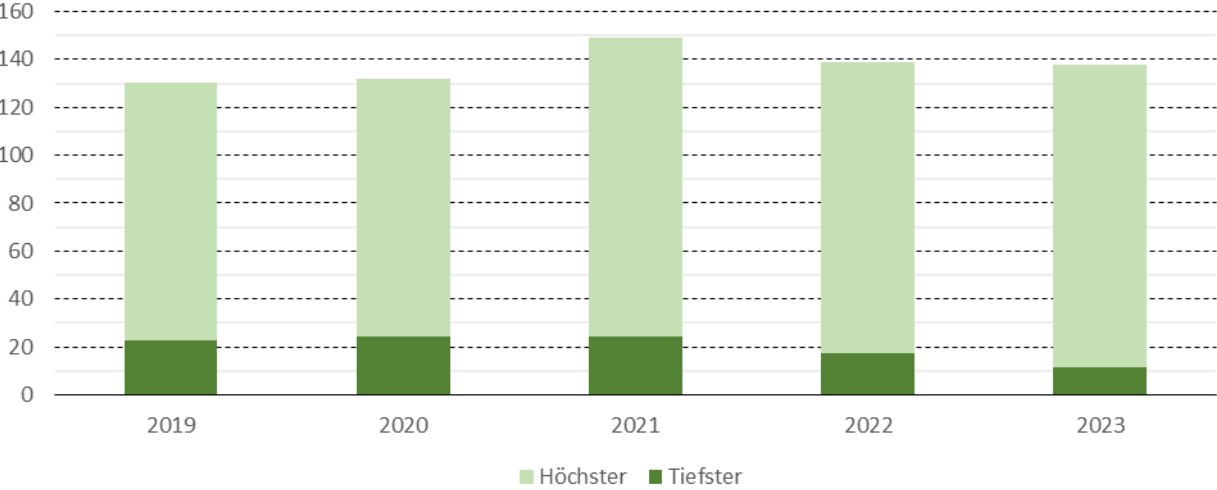
Datum	Zeit	Dauer	Fehlerart	Ursache
14.03.2023	05:24 Uhr	1 sek.	Kurzschluss ohne Erdberührung	Unbekannt
18.06.2023	06:58 Uhr	1 sek.	Erdschluss nicht stehend	Unbekannt
08.07.2023	01:07 Uhr	1 sek.	Erdschluss nicht stehend	Unbekannt
25.07.2023	06:30 Uhr	1 sek.	Erdschluss nicht stehend	Unbekannt
27.07.2023	14:20 Uhr	1 sek.	Erdschluss nicht stehend	Unbekannt
13.08.2023	09:13 Uhr	1 sek.	Erdschluss nicht stehend	Unbekannt
24.08.2023	19:48 Uhr	1 sek.	Kurzschluss mit Erdberührung	Baum auf der Freileitung
24.08.2023	19:48 Uhr	bis zu 2.5h (Wölflinswil und Oberhof)	Kurzschluss mit Erdberührung	Baum auf der Freileitung

Belastungsverlauf

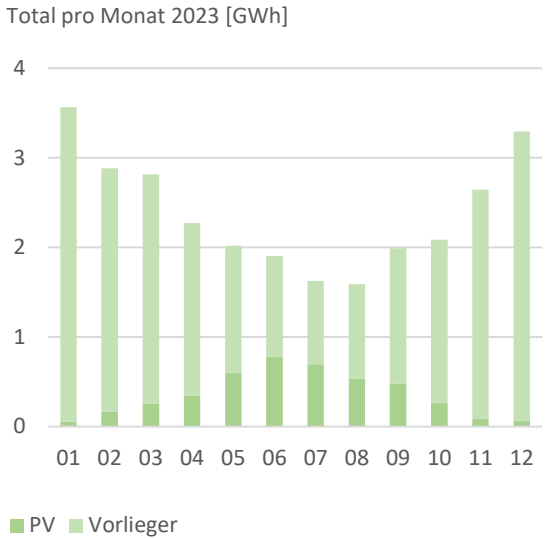
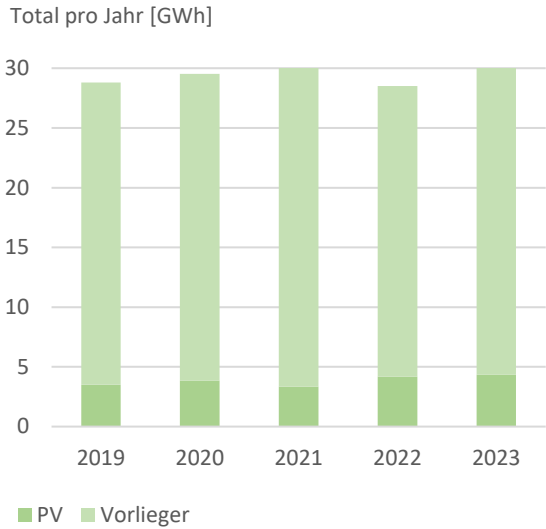
Leistungsbedarf [MW]



Energiebedarf pro Tag [MWh]

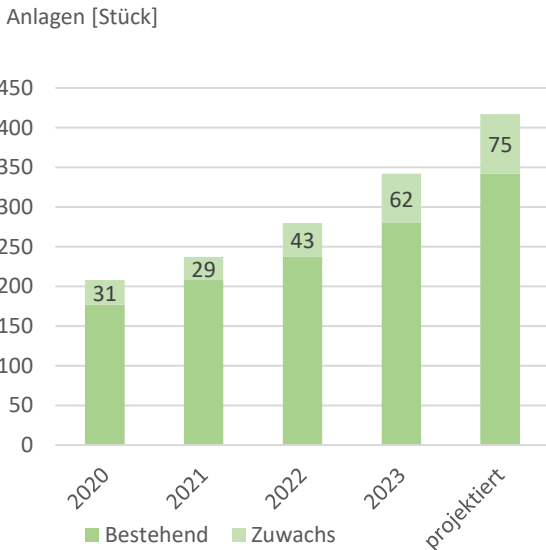
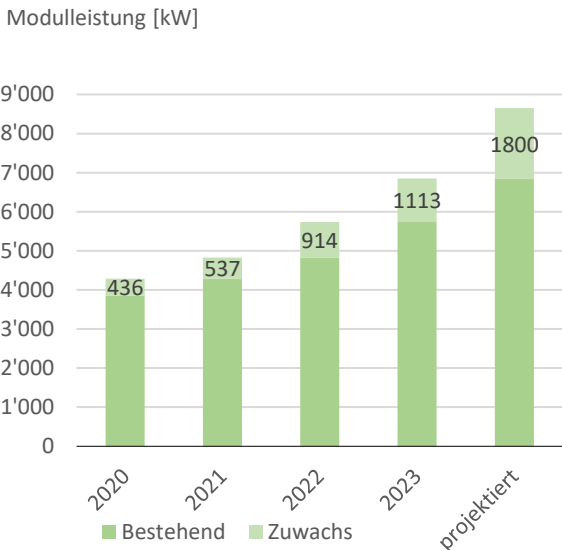


Netzeinspeisung



Rund 14% des Verbrauches konnte im vergangenen Geschäftsjahr durch die Produktion der Photovoltaikanlagen gedeckt werden.

Photovoltaikanlagen



Im vergangenen Geschäftsjahr wurden 62 neue Photovoltaikanlagen mit einer Leistung von 1113 kW in das EOF Verteilnetz integriert.

Am Markt

Die EOF bekennt sich klar zu den erneuerbaren Energien. Deswegen erhalten alle Kunden, ohne ausdrückliche Abmeldung, Strom aus 100% erneuerbarer Energie.

Im Strompreis, den die Endkunden bezahlen, sind verschiedene Komponenten enthalten: der Netzpreis, der Energiepreis, die Herkunftsnachweise sowie Steuern und Abgaben. Die EOF AG ist bestrebt, für ihre Kunden die Energie zu den bestmöglichen Preisen zu beschaffen.

Beglaubigungen von Photovoltaik-Anlagen erstellt die EOF AG bis 100 kVA gratis.

Bis 100 kVA dürfen die Netzbetreiber Photovoltaik-Anlagen (PVA) selbst beglaubigen. Mehrere Kunden nahmen diese Dienstleistung, welche wir kostenlos anbieten, im letzten Jahr in Anspruch.

Strompreise in allen vier Gemeinden bis auf die Konzessionsabgaben identisch. Mit dem Zusammenschluss der vier Stromversorger wurden auch die Tarife neu gebildet. Seit 2016 sind in allen vier Gemeinden die Netznutzungs- und Energiepreise gleich. Die Gemeinden legen jedoch individuell die Konzessionsabgaben fest.

Entwicklung Strompreise

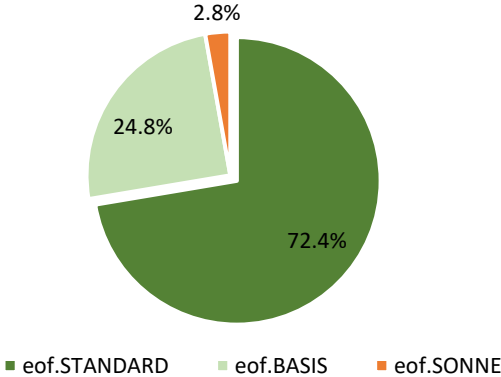
Die Tendenz der Strompreise zeigt nach unten. Mit einer strukturierten Strombeschaffung versuchen wir für unsere Kunden die starken Schwankungen am Markt abzufedern.

Verkauf eof.Sonne

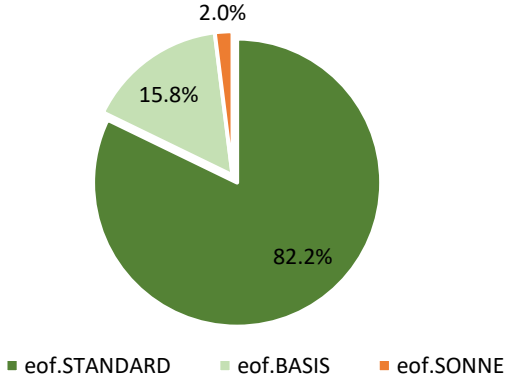
Auch im 2023 änderte sich der Absatz für unser Produkt eof.Sonne nicht merklich nach oben. Wie uns scheint, ist die Bereitschaft bei einem Grossteil der Bevölkerung nicht vorhanden, diesen Mehrpreis für ein lokal produziertes Produkt zu bezahlen.

Stromabgabe nach Produkt

Absatz Strom



Anzahl Kunden



Gegen einen Aufpreis von 0.20 Rp/kWh gegenüber dem eof.BASIS-Produkt lieferte die EOF AG im vergangenen Geschäftsjahr 100 % erneuerbare Energie. Das Produkt eof.SONNE (100% Sonnenstrom aus dem Versorgungsgebiet der EOF AG) wurde mit einem Aufpreis von 2.0 Rp/kWh geliefert.

Jahresrechnung

für

Energie Oberes Fricktal AG

Landstrasse 13
5073 Gipf-Oberfrick

Energie Oberes Fricktal AG, 5073 Gipf-Oberfrick

Bilanz	31.12.2023		31.12.2022	%
Kasse	100.00		100.00	
Postfinance Kontokorrent	46'818.50		56'637.86	
Raiffeisenbank Kontokorrent	9'199.02		897'682.10	
Raiffeisenbank Depositkonto	501'096.87		500'000.00	
Raiffeisenbank Barzahlung Kunden	5'775.10		985.10	
Basellandschaftliche KB Kontokorrent	499'887.60		499'948.00	
Raiffeisenbank Firmensparkonto	501'726.56		500'000.00	
Flüssige Mittel	1'564'603.65	31.91	2'455'353.06	52.77
RB Festgeldanlage 08.2023 - 02.2024	500'000.00		-	
BLKB Festgeldanlage 12.2023 - 06.2024	500'000.00		-	
Kurzfristig gehaltene Aktiven	1'000'000.00	20.39	-	-
Debitoren	1'117'063.53		1'098'715.10	
Delkredererückstellung	-67'250.00		-82'200.00	
Forderungen Lieferungen u. Leistungen	1'049'813.53	21.41	1'016'515.10	21.85
Debitor Verrechnungssteuer	1'520.32		-	
Übrige Forderungen ggü. Dritte	1'520.32	0.03	-	-
Kto.-Krt. Elektra Genossensch. Gipf-Oberfrick	6'547.40		5'699.65	
Kto.-Krt. Elektra Genossensch. Wölflinswil	101'200.00		-	
Kto.-Krt. Elektra Genossensch. Oberhof	47'858.70		50'951.00	
Übrige Forderungen ggü. Nahestehende	155'606.10	3.17	56'650.65	1.22
Transitorische Aktiven	1'401.75		24'744.55	
Aktive Rechnungsabgrenzungen	1'401.75	0.03	24'744.55	0.53
Total Umlaufvermögen	3'772'945.35	76.95	3'553'263.36	76.37
Netzanlagen	1'125'860.00		1'094'000.00	
Büromobiliar und EDV-Anlagen	4'480.00		5'600.00	
Sachanlagen	1'130'340.00	23.05	1'099'600.00	23.63
Total Anlagevermögen	1'130'340.00	23.05	1'099'600.00	23.63
Total Aktiven	4'903'285.35	100.00	4'652'863.36	100.00

Energie Oberes Fricktal AG, 5073 Gipf-Oberfrick

Bilanz	31.12.2023		31.12.2022	%
Kreditoren	83'768.51		38'431.70	
Verbindlichk. Lieferungen u. Leistungen	83'768.51	1.71	38'431.70	0.83
Vereinnahmte Konzessionsabgaben	86'713.35		93'390.19	
Vereinnahmte BuA(KEV)/SDL	28'629.66		31'360.92	
Kundenguthaben, Voraus- und Überzahlungen	34'684.80		20'954.60	
Geschuldete MWST	8'447.02		23'413.03	
Kurzfr. Verbindlichkeiten Dritte	158'474.83	3.23	169'118.74	3.63
Transitorische Passiven	731'359.72		690'337.82	
Energiebeschaffungsreserve	180'000.00		180'000.00	
Smartmeter Rollout	300'000.00		150'000.00	
Passive Abgrenzung, kurzfr. Rückstellung	1'211'359.72	24.71	1'020'337.82	21.93
Total Kurzfristiges Fremdkapital	1'453'603.06	29.65	1'227'888.26	26.39
Total Langfristiges Fremdkapital	-	-	-	-
Total Fremdkapital	1'453'603.06	29.65	1'227'888.26	26.39
Aktienkapital	1'423'000.00		1'423'000.00	
Grundkapital	1'423'000.00	29.02	1'423'000.00	30.58
Agio-Reserve	1'205'025.00		1'205'025.00	
Gesetzliche Kapitalreserven	1'205'025.00	24.58	1'205'025.00	25.90
Gesetzliche Gewinnreserve	77'000.00		72'000.00	
Gesetzliche Gewinnreserven	77'000.00	1.57	72'000.00	1.55
Gewinn-/Verlustvortrag	648'800.10		637'778.48	
Erfolg Geschäftsjahr	95'857.19		87'171.62	
Bilanzerfolg	744'657.29	15.19	724'950.10	15.58
Total Eigenkapital	3'449'682.29	70.35	3'424'975.10	73.61
Total Passiven	4'903'285.35	100.00	4'652'863.36	100.00

Energie Oberes Fricktal AG, 5073 Gipf-Oberfrick

Erfolgsrechnung	01.01.23- 31.12.23	%	01.01.22- 31.12.22	%
Erlös Strom	2'946'611.15		1'873'791.26	
Erlös Netz	2'153'497.25		2'188'661.62	
Übrige Erlöse	10'138.60		69'025.65	
Nettoerlöse Lieferungen u. Leistungen	5'110'247.00	99.79	4'131'478.53	100.11
Deb. Verl./Anp. Delkredere	10'541.70		-4'357.92	
Erlösminderungen	10'541.70	0.21	-4'357.92	-0.11
Betrieblicher Ertrag Lieferung u. Leistung	5'120'788.70	100.00	4'127'120.61	100.00
Strombeschaffung (inkl. HKN)	-2'790'866.04		-1'932'613.15	
Netznutzungsgebühren	-723'992.74		-710'317.82	
Direkter Aufwand	-3'514'858.78	-68.64	-2'642'930.97	-64.04
Bruttoergebnis nach Direktem Aufwand	1'605'929.92	31.36	1'484'189.64	35.96
Personallöhne, Entschädigung Verwaltungsrat	-256'428.05		-239'949.40	
AHV/IV/EO/ALV/FAK	-27'621.65		-26'898.95	
KTG-/UVG-Versicherung	-7'070.65		-6'307.80	
Berufliche Vorsorge	-42'039.60		-36'395.40	
Spesenentschädigungen	-580.00		-580.00	
Übriger Personalaufwand	-1'258.06		-1'701.01	
Personalaufwand	-334'998.01	-6.54	-311'832.56	-7.56
Bruttoergebnis nach Personalaufwand	1'270'931.91	24.82	1'172'357.08	28.41
Mietaufwand (inkl. NK)	-20'160.00		-20'160.00	
URE Anlagevermögen, Betriebskosten	-639'903.63		-557'493.61	
URE Anlagevermögen, Smartmeter	-150'000.00		-150'000.00	
Versicherungen, Gebühren	-14'392.50		-14'210.30	
Strom Büro	-925.10		-689.00	
Büro- & Verwaltungskosten	-51'893.81		-50'955.76	
Übriger betrieblicher Aufwand	-877'275.04	-17.13	-793'508.67	-19.23
Betriebserfolg I (EBITDA)	393'656.87	7.69	378'848.41	9.18
Netzkostenbeiträge	39'870.00		103'500.00	
Abschreibungen Netzkostenbeiträge	-39'870.00		-103'500.00	
Ordentliche Abschreibungen	-282'585.33		-274'844.82	
Abschreibungen u. Wertberichtigungen	-282'585.33	-5.52	-274'844.82	-6.66
Betriebserfolg II (EBIT)	111'071.54	2.17	104'003.59	2.52
Bankzinsen & -spesen	-2'742.65		-3'035.07	
Finanzertrag	4'343.75		-	
Finanzerfolg	1'601.10	0.03	-3'035.07	-0.07
Betriebserfolg III (EBT)	112'672.64	2.20	100'968.52	2.45
Ausserordentlicher Ertrag	163.15		1'551.95	

Energie Oberes Fricktal AG, 5073 Gipf-Oberfrick

Erfolgsrechnung	01.01.23- 31.12.23	%	01.01.22- 31.12.22	%
Ausserordentlicher Erfolg	163.15	0.00	1'551.95	0.04
Erfolg vor Steuern	112'835.79	2.20	102'520.47	2.48
Steuern	-16'978.60		-15'348.85	
Direkte Steuern	-16'978.60	-0.33	-15'348.85	-0.37
Erfolg Geschäftsjahr	95'857.19	1.87	87'171.62	2.11

Energie Oberes Fricktal AG, 5073 Gipf-Oberfrick

Anhang zur Jahresrechnung

Berichtsjahr

Vorjahr

Allgemeine Angaben

Name, Rechtsform, Sitz

Energie Oberes Fricktal AG, 5073 Gipf-Oberfrick
Unternehmens-Identifikationsnummer (UID): CHE-384.428.919

Anzahl Vollzeitstellen

Die Anzahl der Vollzeitstellen im Jahresdurchschnitt lag im Berichtsjahr unter 10.

Name der Revisionsstelle oder Information zum Opting out, resp. Opting in

Die Gesellschaft unterliegt von Gesetzes wegen der eingeschränkten Revision. Seit dem 13.08.2015 amtet die Herzog Treuhand AG, Stein AG, RAB-Register-Nr. 501 650, als Revisionsstelle. Sie muss jährlich von der Generalversammlung bestätigt werden.

Bilanzierungs- und Bewertungsmethoden

Angewandte Bewertungsgrundsätze, soweit nicht vom Gesetz vorgeschrieben

Die vorliegende Jahresrechnung wurde gemäss den Vorschriften des Schweizer Gesetzes, insbesondere der Artikel über die kaufmännische Buchführung und Rechnungslegung im OR (Art. 957 bis 962) erstellt.

Die Rechnungslegung erfordert vom Verwaltungsrat Schätzungen und Beurteilungen, welche die Höhe der ausgewiesenen Vermögenswerte und Verbindlichkeiten sowie Eventualverbindlichkeiten im Zeitpunkt der Bilanzierung, aber auch Aufwendungen und Erträge der Berichtsperiode beeinflussen können. Der Verwaltungsrat entscheidet dabei jeweils im eigenen Ermessen über die Ausnutzung der bestehenden gesetzlichen Bewertungs- und Bilanzierungsspielräume. Zum Wohle der Gesellschaft können dabei im Rahmen des Vorsichtsprinzips Abschreibungen, Wertberichtigungen und Rückstellungen über das betriebswirtschaftlich benötigte Ausmass hinaus gebildet werden.

Revisionsbericht

Der Revisionsbericht wird an der Generalversammlung vorgelegt.

Energie Oberes Fricktal AG, 5073 Gipf-Oberfrick

Anhang zur Jahresrechnung

	<u>Berichtsjahr</u>	<u>Vorjahr</u>
Angaben und Erläuterungen zur Bilanz		
Aktive Rechnungsabgrenzung		
Forderungen gegenüber Versicherungen	34.95	187.85
Vorauszahlungen für Miete	1'080.00	1'080.00
Lieferungen und Leistungen betreffend Folgejahr	286.80	50.00
Forderungen und Abgrenzungen für Steuern	-	23'426.70
Total	1'401.75	24'744.55
 Sachanlagen		
Buchwert der Sachanlagen vor Abschreibungen	1'099'600.00	1'131'400.00
Investitionen im Berichtsjahr	353'195.33	346'544.82
Abschreibungen Anschlussgebühren	-39'870.00	-103'500.00
Ordentliche Abschreibungen	-282'585.33	-274'844.82
Ausgewiesener Buchwert per 31.12.	1'130'340.00	1'099'600.00

Kurz- und langfristige Forderungen und Verbindlichkeiten gegenüber Nahestehenden

Forderungen und Verbindlichkeiten gegenüber Nahestehende sind in der Bilanz detailliert ausgewiesen.

Energie Oberes Fricktal AG, 5073 Gipf-Oberfrick

Anhang zur Jahresrechnung

Berichtsjahr

Berichtsjahr

Angaben und Erläuterungen zur Bilanz (Fortsetzung)

Kurzfr. Verbindlichkeiten Dritte

Die ausgewiesenen Beträge für vereinnahmte Konzessionsabgaben, BuA (KEV) und SDL stellen Durchlaufposten dar und werden im Folgejahr ausgeglichen.

Passive Rechnungsabgrenzung

Lieferungen und Leistungen betreffend Vorjahr	721'859.72	676'537.82
Verbindlichkeiten und Rückstellungen für Steuern	9'500.00	13'800.00
Total	731'359.72	690'337.82

Angaben und Erläuterungen zur Erfolgsrechnung

Ausserordentlicher Erfolg

Rückverteilung CO2-Abgabe	163.15	203.10
AXA, Verlaufsbonus	-	1'348.85
Total	163.15	1'551.95

Zusätzliche Angaben, die nicht Bestandteil der Jahresrechnung sind

Nach dem Bilanzstichtag und bis zur Verabschiedung der Jahresrechnung durch den Verwaltungsrat sind keine wesentlichen Ereignisse eingetreten, welche die Aussagefähigkeit der Jahresrechnung beeinträchtigen würden, resp. an dieser Stelle offengelegt werden müssten.

Energie Oberes Fricktal AG, 5073 Gipf-Oberfrick

Antrag des Verwaltungsrates über die Verwendung des Bilanzgewinnes 2023

	<u>31.12.2023</u>	<u>31.12.2022</u>
Ermittlung		
Vortrag des Vorjahres	648'800.10	637'778.48
Erfolg des Geschäftsjahres	95'857.19	87'171.62
	<hr/>	<hr/>
Bilanzerfolg	744'657.29	724'950.10
 Verwendung		
1. Zuweisung gesetzliche Gewinnreserven	5'000.00	5'000.00
Ausschüttung Dividende (5%/5%)	71'150.00	71'150.00
Vortrag auf die neue Rechnung	668'507.29	648'800.10
	<hr/>	<hr/>
Bilanzerfolg	744'657.29	724'950.10



herzog treuhand

**Bericht der Revisionsstelle
zur Eingeschränkten Revision der Jahresrechnung 2023**
an die Generalversammlung der
ENERGIE OBERES FRICKTAL AG, GIPF-OBERFRICK

Als Revisionsstelle haben wir die Jahresrechnung (Bilanz, Erfolgsrechnung und Anhang) der Energie Oberes Fricktal AG für das am 31. Dezember 2023 abgeschlossene Geschäftsjahr geprüft.

Für die Jahresrechnung ist der Verwaltungsrat verantwortlich, während unsere Aufgabe darin besteht, die Jahresrechnung zu prüfen. Wir bestätigen, dass wir die gesetzlichen Anforderungen hinsichtlich Zulassung und Unabhängigkeit erfüllen.

Unsere Revision erfolgte nach dem Schweizer Standard zur Eingeschränkten Revision. Danach ist diese Revision so zu planen und durchzuführen, dass wesentliche Fehlaussagen in der Jahresrechnung erkannt werden. Eine eingeschränkte Revision umfasst hauptsächlich Befragungen und analytische Prüfungshandlungen sowie den Umständen angemessene Detailprüfungen der beim geprüften Unternehmen vorhandenen Unterlagen. Dagegen sind Prüfungen der betrieblichen Abläufe und des internen Kontrollsystems sowie Befragungen und weitere Prüfungshandlungen zur Aufdeckung deliktischer Handlungen oder anderer Gesetzesverstösse nicht Bestandteil dieser Revision.

Bei unserer Revision sind wir nicht auf Sachverhalte gestossen, aus denen wir schliessen müssten, dass die Jahresrechnung sowie der Antrag über die Verwendung des Bilanzgewinns nicht dem schweizerischen Gesetz und den Statuten entsprechen.

Stein, 23.04.2024

HERZOG TREUHAND AG

Adrian Treier
leitender Revisor
zugelassener Revisionsexperte

Lukas Herzog
zugelassener Revisionsexperte

Beilagen:

- Jahresrechnung (Bilanz, Erfolgsrechnung, Anhang)
- Antrag des Verwaltungsrats über die Verwendung des Bilanzgewinns